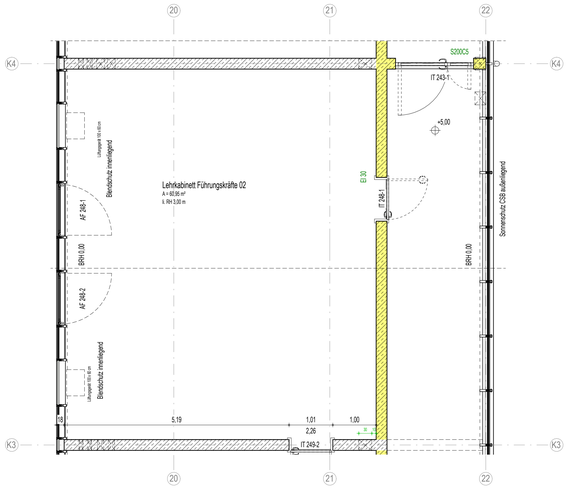

0202-3 Grundrissauszug 1.OG BT4 - Teil 1

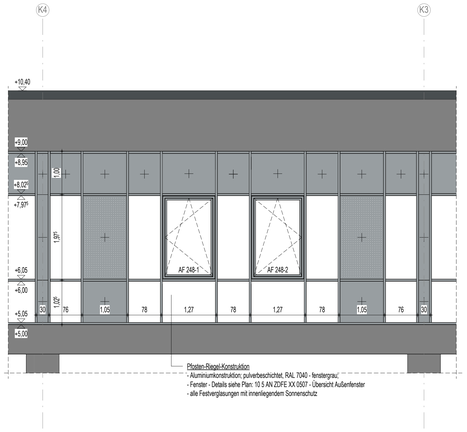

0202-4 Ausschnitt Ansicht BT 4 von Norden

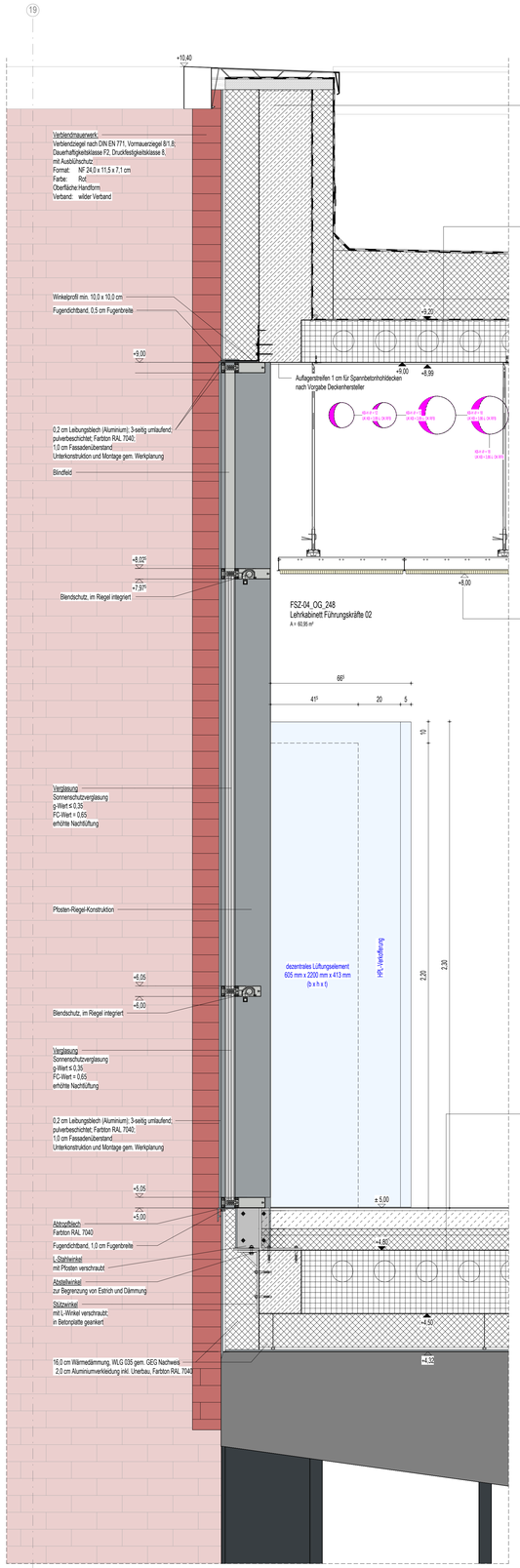

0202-2 BT4-Fassadenschnitt Nord - Anschlüsse oben und unten

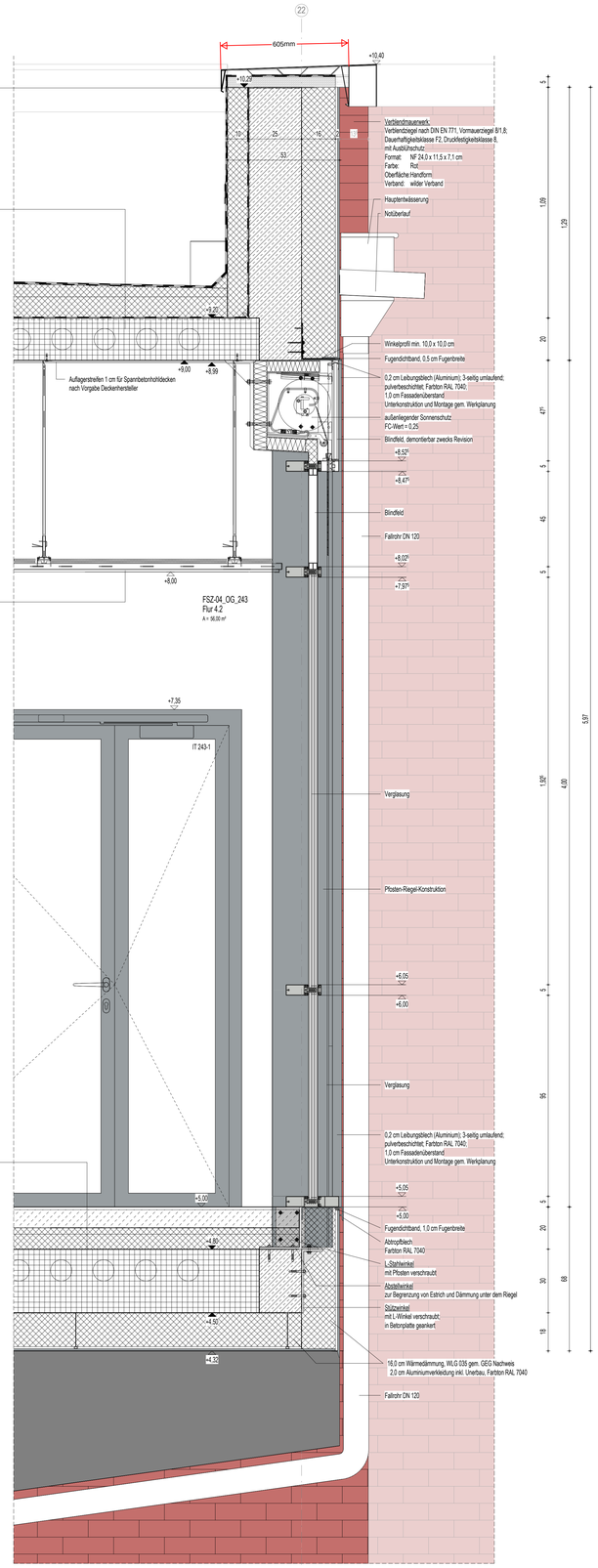

0202-1 BT4-Fassadenschnitt Süd - Anschlüsse oben und unten

LEGENDE

- Stahlbeton
- WU-Beton
- Stb-Fertigteil
- Kalksandstein-Mauerwerk
- Kalksandstein-Mauerwerk nicht tragend
- Stahl
- Dämmung fest / geschäumt
- Dämmung weich / Faserdämmung
- Trockenbauwand
- Holz
- Abdichtung
- Kennzeichnung fremder Planung
- gas- und nebeldichte Zone
- Schüttungsschicht
- gewachsenes Erdreich
- Frostschutzschicht
- Spritzschutzstreifen
- Mutterboden
- Betonsteln
- Höhenangabe Fertigkonstruktion (Grundriss / Schnitt)
- Höhenangabe Rohbaukonstruktion (Grundriss / Schnitt)
- Trennwand feuerhemmend EI 30
- Brandwand hochfeuerhemmend EI 60
- Brandwand / Gebäudeabschlusswand EI 90
- Wandoberflächen Sichtbeton, Qualität SB-2
- Randstreifen Kies
- ausgelegter begehbarer Bereich
- Dachbegrünung
- Aufstellfläche PV-Anlage
- Möblierung nach Angaben AG vom 01.07.2025 als Plattenleiter
- Fugen im Estrich
- Rutschfestigkeit in nicht festgelegten Räumen mindestens R9
- Mbz - Haupt-Regenwasserablauf
  orange: Notüberlauf
- Absturzsicherung
  Ballast-Geländer
  Photenabstände < 2,00 m

Index	Datum	Änderungsbeschreibung	gezeichnet	geprüft

Diese Zeichnung ist Eigentum der Architekten und darf ohne deren Zustimmung weder ganz noch teilweise kopiert, vervielfältigt, gewerblich genutzt oder Dritten überlassen werden.
Dieser Plan gilt nur in Verbindung mit den Plänen des Statikers, der Projektingenieure, der Fachfirmen und den dazu gehörigen Plänen der Architekten.
Die in den Plänen eingetragenen technischen Abmessungen, Aussparungen, Schächte, Kanäle und Treiser wurden von den Projektingenieuren geprüft und für richtig befunden.
Alle Maße sind vor Ausführung zu prüfen und an Ort und Stelle zu nehmen und zu kontrollieren. Maß- und Inhaltsdifferenzen in diesen Plänen sind vor der Ausführung mit den Architekten zu klären.
Die angegebenen Maße sind Rohbaumaße. Angabe von Tür-, Fenster- und Bruüstungshöhen beziehen sich auf den Fertigfußboden.

Übersicht / Piktogramm

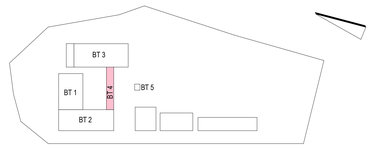

Bauherr

LANDKREIS
LUDWIGSLUST-PARCHIM
RAUM FÜR ZUKUNFT

Planung

Inros Lackner SE
Rosa-Luxemburg-Straße 16
18055 Rostock
Tel.: 0381-45 67 80, E-Mail: hochbauten@inros-lackner.de

Lagebezug: ETRS89 UTM Zone 33 Höhenbezug: 0,00 m ≙ + 35,35 m NHN

Leistungsphase

Ausführungsplanung

Vorhaben / Objekt

Neubau Feuerwehr-Service-Zentrum LUP

Feuerwehrtechnische Zentrale (FTZ) und Ausbildungszentrum für Brand- und Katastrophenschutz (AZBK)
An der K38 Nr.1, 19306 Neustadt-Glewe

Planinhalt

Architektur
Fassadenanschlüsse BT 4 - Blatt2

Bestätigung Bauherr		Kontrolle 1	Lembcke
Bearbeiter	Jeworuzdki	Kontrolle 2	Rzucidlo
gezeichnet	Fischer	Maßstab	1 : 10 ; 1:50
Plangrundlage		Datum	03.03.2025

Plancodierung		Index	Status
2023-0236	14 5 AN ZDFA XX 0202		B